



*Changes for the Better*

# POMPES À CHALEUR AIR/EAU

ECODAN

—  
Le nuancier de l'innovation  
**interactif 2021**

[confort.mitsubishielectric.fr](http://confort.mitsubishielectric.fr)

\* La culture du meilleur



---

SOLUTIONS CHAUFFAGE

---



---

SOLUTIONS CHAUFFAGE + RAFRAÎCHISSEMENT

---



---

SOLUTIONS CHAUFFAGE + ECS INTÉGRÉE

---



---

SOLUTIONS CHAUFFAGE + RAFRAÎCHISSEMENT  
+ ECS INTÉGRÉE

---

## SOLUTIONS CHAUFFAGE

### ECODAN SPLIT R32



**ECO INVERTER**  
SUZ-SWM\*\*VA



**POWER INVERTER SILENCE**  
PUD-SWM\*\*AA



**ZUBADAN SILENCE**  
PUD-SHWM\*\*AA




### ECODAN SPLIT R410A



**POWER INVERTER SILENCE**  
PUHZ-SW\*\*AA



**POWER INVERTER**  
PUHZ-SW\*\*HA/KA



**ZUBADAN SILENCE**  
PUHZ-SHW\*\*AA



**ZUBADAN**  
PUHZ-SHW\*\*HA/KA



## SOLUTIONS CHAUFFAGE

### ECODAN HYDROSPLIT R32



#### POWER INVERTER

PUZ-WM\*\*HA



#### POWER INVERTER SILENCE

PUZ-WM\*\*AA



#### ZUBADAN

PUZ-HWM\*\*HA





# SOLUTIONS CHAUFFAGE ECO INVERTER R32

## SUZ-SWM\*\*VA

R32



COP JUSQU'À  
5,20



CERTIFIÉ  
HP KEYMARK



RE2020



SUIVI DES  
CONSUMMATIONS



COMPACT



2 ZONES  
DE CHAUFFAGE



AUTO-  
ADAPTATIF



WI-FI  
COMPATIBLE



3 puissances disponibles  
De 4 à 8 kW



# SOLUTIONS CHAUFFAGE POWER INVERTER SILENCE R32 SPLIT

## PUD-SWM\*\*AA

**R32**



SUPER SILENCIEUX  
À PARTIR DE  
42dB(A)\*



SORTIE  
D'EAU



MODE CHAUD  
-25/+35°C



MAINTIEN DE  
PUISSANCE



RELÈVE DE  
CHAUDIÈRE



COMPACT



2 ZONES  
DE CHAUFFAGE



WI-FI  
COMPATIBLE



\*Pression sonore à 1m

**3 puissances disponibles  
De 8 à 12 kW**



# SOLUTIONS CHAUFFAGE

## ZUBADAN SILENCE R32 SPLIT

### PUD-SHWM\*\*AA

**R32**

**ZUBADAN**  
New Generation

SILENCE



SUPER SILENCIEUX  
À PARTIR DE  
42dB(A)\*



SORTIE  
D'EAU  
+60°C



MODE CHAUD  
-28/+35°C



MAINTIEN DE  
PUISSANCE  
-15°C



RELÈVE DE  
CHAUDIÈRE



COMPACT



2 ZONES  
DE CHAUFFAGE



WI-FI  
COMPATIBLE



\*Pression sonore à 1m

**4 puissances disponibles**  
**De 8 à 14 kW**



# SOLUTIONS CHAUFFAGE

## POWER INVERTER SILENCE

### R410A SPLIT

# PUHZ-SW\*\*AA



R410A



SUPER SILENCIEUX  
À PARTIR DE  
43dB(A)\*



GRANDE LONGUEUR  
DE LIAISONS  
FRIGORIFIQUES



SORTIE  
D'EAU



COP JUSQU'À  
4,46



RELÈVE DE  
CHAUDIÈRE



COMPACT



2 ZONES  
DE CHAUFFAGE



WI-FI  
COMPATIBLE



\*Pression sonore à 1m

2 puissances disponibles  
8 et 11,2 kW





# SOLUTIONS CHAUFFAGE

## POWER INVERTER R410A SPLIT

### PUHZ-SW\*\*HA/KA

R410A



COP JUSQU'À  
4,20



GRANDE LONGUEUR  
DE LIAISONS  
FRIGORIFIQUES



SORTIE  
D'EAU  
+60°C



MODE CHAUD  
-20/+35°C



RELÈVE DE  
CHAUDIÈRE




COMPACT



2 ZONES  
DE CHAUFFAGE



WI-FI  
COMPATIBLE



3 puissances disponibles  
De 16 à 25 kW



# SOLUTIONS CHAUFFAGE

## ZUBADAN SILENCE R410A SPLIT

### PUHZ-SHW\*\*AA

R410A

ZUBADAN  
New Generation

SILENCE



SUPER SILENCIEUX  
À PARTIR DE  
45dB(A)\*



MAINTIEN DE  
PUISSANCE



MODE CHAUD  
-28/+35°C



SORTIE  
D'EAU



GRANDE LONGUEUR  
DE LIAISONS  
FRIGORIFIQUES



RELÈVE DE  
CHAUDIÈRE



2 ZONES  
DE CHAUFFAGE



WI-FI  
COMPATIBLE



\*Pression sonore à 1m

2 puissances disponibles  
8 et 11,2 kW



# SOLUTIONS CHAUFFAGE

## ZUBADAN R410A SPLIT

### PUHZ-SHW\*\*HA/KA

R410A

ZUBADAN  
New Generation



MAINTIEN DE  
PUISSANCE



MODE CHAUD  
-28/+35°C\*



SORTIE  
D'EAU



GRANDE LONGUEUR  
DE LIAISONS  
FRIGORIFIQUES



RELÈVE DE  
CHAUDIÈRE



COMPACT



2 ZONES  
DE CHAUFFAGE



WI-FI  
COMPATIBLE



\*-25/+35°C pour 23kW

2 puissances disponibles  
14 et 23 kW



# SOLUTIONS CHAUFFAGE

## POWER INVERTER R32

### HYDROSPLIT

# PUZ-WM\*\*HA

## R32



LIAISONS  
HYDRAULIQUES



COP JUSQU'À  
5,00



CERTIFIÉ  
HP KEYMARK



RE2020



SUIVI DES  
CONSUMMATIONS



COMPACT



2 ZONES  
DE CHAUFFAGE



WI-FI  
COMPATIBLE



1 puissance disponible  
5 kW



# SOLUTIONS CHAUFFAGE POWER INVERTER SILENCE R32 HYDROSPLIT

## PUZ-WM\*\*AA

**R32**



LIAISONS  
HYDRAULIQUES



SUPER SILENCIEUX  
À PARTIR DE  
45dB(A)\*



SORTIE  
D'EAU  
+60°C



COP JUSQU'À  
5,06



RELÈVE DE  
CHAUDIÈRE



COMPACT



2 ZONES  
DE CHAUFFAGE



WI-FI  
COMPATIBLE



\*Pression sonore à 1m

**3 puissances disponibles  
De 6 à 11,2 kW**



# SOLUTIONS CHAUFFAGE ZUBADAN R32 HYDROSPLIT

## PUZ-HWM\*\*HA



LIAISONS  
HYDRAULIQUES



SORTIE  
D'EAU



MODE CHAUD  
-28/+35°C



MAINTIEN DE  
PUISSANCE



RELÈVE DE  
CHAUDIÈRE



COMPACT



2 ZONES  
DE CHAUFFAGE



WI-FI  
COMPATIBLE



1 puissance disponible  
14 kW

## SOLUTIONS CHAUFFAGE + RAFRAÎCHISSEMENT

### ECODAN SPLIT R32



**ECO INVERTER**  
SUZ-SWM\*\*VA



### ECODAN SPLIT R410A



**POWER INVERTER SILENCE**  
PUHZ-SW\*\*AA



**POWER INVERTER**  
PUHZ-SW\*\*HA/KA



**ZUBADAN SILENCE**  
PUHZ-SHW\*\*AA



**ZUBADAN**  
PUHZ-SHW\*\*HA/KA



### ECODAN HYDROSPLIT R32



**POWER INVERTER**  
PUZ-WM\*\*HA



**POWER INVERTER SILENCE**  
PUZ-WM\*\*AA



**ZUBADAN**  
PUZ-HWM\*\*HA





# SOLUTIONS CHAUFFAGE + RAFRAÎCHISSEMENT ECO INVERTER R32

## SUZ-SWM\*\*VA

**R32**

**eco  
INVERTER**



COP JUSQU'À  
5,20



CERTIFIÉ  
HP KEYMARK



RE2020



SUIVI DES  
CONSOUMATIONS



RÉVERSIBLE



2 ZONES  
DE CHAUFFAGE



AUTO-  
ADAPTATIF



WI-FI  
COMPATIBLE



**3 puissances disponibles  
De 4 à 8 kW**





# SOLUTIONS CHAUFFAGE + RAFRAÎCHISSEMENT POWER INVERTER SILENCE R410A SPLIT

## PUHZ-SW\*\*AA



R410A



SUPER SILENCIEUX  
À PARTIR DE  
43dB(A)\*



GRANDE LONGUEUR  
DE LIAISONS  
FRIGORIFIQUES



SORTIE  
D'EAU



COP JUSQU'À  
4,46



RÉVERSIBLE



RELÈVE DE  
CHAUDIÈRE



2 ZONES  
DE CHAUFFAGE



WI-FI  
COMPATIBLE



\*Pression sonore à 1m

2 puissances disponibles  
8 et 11,2 kW



# SOLUTIONS CHAUFFAGE + RAFRAÎCHISSEMENT

## POWER INVERTER R410A SPLIT

### PUHZ-SW\*\*HA/KA

R410A



COP JUSQU'À  
4,20



GRANDE LONGUEUR  
DE LIAISONS  
FRIGORIFIQUES



SORTIE  
D'EAU  
+60°C



MODE CHAUD  
-20/+35°C



RÉVERSIBLE




RELÈVE DE  
CHAUDIÈRE



2 ZONES  
DE CHAUFFAGE



WI-FI  
COMPATIBLE



3 puissances disponibles  
De 16 à 25 kW



# SOLUTIONS CHAUFFAGE + RAFRAÎCHISSEMENT ZUBADAN SILENCE R410A SPLIT PUHZ-SHW\*\*AA

R410A

ZUBADAN  
New Generation

SILENCE



SUPER SILENCIEUX  
À PARTIR DE  
45dB(A)\*



MAINTIEN DE  
PUISSANCE  
-15°C



MODE CHAUD  
-28/+35°C



SORTIE  
D'EAU  
+60°C



GRANDE LONGUEUR  
DE LIAISONS  
FRIGORIFIQUES



RÉVERSIBLE



RELÈVE DE  
CHAUDIÈRE



WI-FI  
COMPATIBLE



\*Pression sonore à 1m

2 puissances disponibles  
8 et 11,2 kW



# SOLUTIONS CHAUFFAGE + RAFRAÎCHISSEMENT

## ZUBADAN R410A SPLIT

### PUHZ-SHW\*\*HA/KA

R410A

ZUBADAN  
New Generation



MAINTIEN DE  
PUISSANCE



MODE CHAUD  
-28/+35°C\*



SORTIE  
D'EAU



GRANDE LONGUEUR  
DE LIAISONS  
FRIGORIFIQUES



RÉVERSIBLE



RELÈVE DE  
CHAUDIÈRE



2 ZONES  
DE CHAUFFAGE



WI-FI  
COMPATIBLE



\*-25/+35°C pour 23kW

2 puissances disponibles  
14 et 23 kW



# SOLUTIONS CHAUFFAGE + RAFRAÎCHISSEMENT

## POWER INVERTER R32 HYDROSPLIT

### PUZ-WM\*\*HA

**R32**



LIAISONS  
HYDRAULIQUES



COP JUSQU'À  
5,00



CERTIFIÉ  
HP KEYMARK



RE2020



RÉVERSIBLE



SUIVI DES  
CONSOMMATIONS



2 ZONES  
DE CHAUFFAGE



WI-FI  
COMPATIBLE



1 puissance disponible  
5 kW



# SOLUTIONS CHAUFFAGE + RAFRAÎCHISSEMENT POWER INVERTER SILENCE R32 HYDROSPLIT

## PUZ-WM\*\*AA

### R32



LIAISONS  
HYDRAULIQUES



SUPER SILENCIEUX  
À PARTIR DE  
45dB(A)\*



SORTIE  
D'EAU



COP JUSQU'À  
5,06



RÉVERSIBLE



RELÈVE DE  
CHAUDIÈRE



2 ZONES  
DE CHAUFFAGE



WI-FI  
COMPATIBLE



\*Pression sonore à 1m

3 puissances disponibles  
De 6 à 11,2 kW



# SOLUTIONS CHAUFFAGE + RAFRAÎCHISSEMENT ZUBADAN R32 HYDROSPLIT PUZ-HWM\*\*HA

**R32**

**ZUBADAN**  
New Generation



LIAISONS  
HYDRAULIQUES



MAINTIEN DE  
PUISSANCE  
-10°C



MODE CHAUD  
-28/+35°C



SORTIE  
D'EAU  
+60°C



RÉVERSIBLE



RELÈVE DE  
CHAUDIÈRE



2 ZONES  
DE CHAUFFAGE



WI-FI  
COMPATIBLE



**1 puissance disponible  
14 kW**

## SOLUTIONS CHAUFFAGE + ECS INTÉGRÉE

### ECODAN SPLIT R32



**ECO INVERTER**  
SUZ-SWM\*\*VA



**POWER INVERTER SILENCE**  
PUD-SWM\*\*AA



**ZUBADAN SILENCE**  
PUD-SHWM\*\*AA



### ECODAN SPLIT R410A



**POWER INVERTER SILENCE**  
PUHZ-SW\*\*AA



**POWER INVERTER**  
PUHZ-SW\*\*HA



**ZUBADAN SILENCE**  
PUHZ-SHW\*\*AA



**ZUBADAN**  
PUHZ-SHW\*\*HA





## SOLUTIONS CHAUFFAGE + ECS INTÉGRÉE

### ECODAN HYDROSPLIT R32



#### POWER INVERTER

PUZ-WM\*\*HA



#### POWER INVERTER SILENCE

PUZ-WM\*\*AA



#### ZUBADAN

PUZ-HWM\*\*HA





# SOLUTIONS CHAUFFAGE + ECS INTÉGRÉE

## ECO INVERTER R32

### SUZ-SWM\*\*VA

**R32**

**eco  
INVERTER**



COP JUSQU'À  
5,20



CERTIFIÉ  
HP KEYMARK



RE2020



SUIVI DES  
CONSUMMATIONS



BALLON INOX  
170/200/300L



2 ZONES  
DE CHAUFFAGE



AUTO-  
ADAPTATIF



WI-FI  
COMPATIBLE



**3 puissances disponibles  
De 4 à 8 kW**



# SOLUTIONS CHAUFFAGE + ECS INTÉGRÉE

## POWER INVERTER SILENCE R32 SPLIT

### PUD-SWM\*\*AA

## R32



SUPER SILENCIEUX  
À PARTIR DE  
42dB(A)\*



SORTIE  
D'EAU



MODE CHAUD  
-25/+35°C



MAINTIEN DE  
PUISSANCE



BALLON INOX  
170/200/300L



RELÈVE DE  
CHAUDIÈRE



2 ZONES  
DE CHAUFFAGE



WI-FI  
COMPATIBLE



\* Pression sonore à 1m

**3 puissances disponibles**  
**De 8 à 12 kW**



# SOLUTIONS CHAUFFAGE + ECS INTÉGRÉE

## ZUBADAN SILENCE R32 SPLIT

### PUD-SHWM\*\*AA

**R32**

**ZUBADAN**  
New Generation

SILENCE



SUPER SILENCIEUX  
À PARTIR DE  
42dB(A)\*



SORTIE  
D'EAU



MODE CHAUD  
-28/+35°C



MAINTIEN DE  
PUISSANCE



BALLON INOX  
170/200/300L



RELÈVE DE  
CHAUDIÈRE



2 ZONES  
DE CHAUFFAGE



WI-FI  
COMPATIBLE



\*Pression sonore à 1m

**4 puissances disponibles**  
**De 8 à 14 kW**



# SOLUTIONS CHAUFFAGE + ECS INTÉGRÉE

## POWER INVERTER SILENCE R410A SPLIT

### PUHZ-SW\*\*AA



R410A



SUPER SILENCIEUX  
À PARTIR DE  
43dB(A)\*



GRANDE LONGUEUR  
DE LIAISONS  
FRIGORIFIQUES



SORTIE  
D'EAU



COP JUSQU'À  
4,46



BALLON INOX  
170/200/300L



RELÈVE DE  
CHAUDIÈRE



2 ZONES  
DE CHAUFFAGE



WI-FI  
COMPATIBLE



\* Pression sonore à 1m

2 puissances disponibles  
8 et 11,2 kW



# SOLUTIONS CHAUFFAGE + ECS INTÉGRÉE

## POWER INVERTER R410A SPLIT

### PUHZ-SW\*\*HA

R410A



COP JUSQU'À  
4,10



GRANDE LONGUEUR  
DE LIAISONS  
FRIGORIFIQUES



SORTIE  
D'EAU  
+60°C



MODE CHAUD  
-20/+35°C



BALLON INOX  
200/300L



RELÈVE DE  
CHAUDIÈRE



2 ZONES  
DE CHAUFFAGE



WI-FI  
COMPATIBLE



1 puissance disponible  
16 kW



# SOLUTIONS CHAUFFAGE + ECS INTÉGRÉE

## ZUBADAN SILENCE R410A SPLIT

### PUHZ-SHW\*\*AA



R410A

SILENCE



SUPER SILENCIEUX  
À PARTIR DE  
45dB(A)\*



MAINTIEN DE  
PUISSANCE  
-15°C



MODE CHAUD  
-28/+35°C



SORTIE  
D'EAU  
+60°C



GRANDE LONGUEUR  
DE LIAISONS  
FRIGORIFIQUES



BALLON INOX  
200/300L



RELÈVE DE  
CHAUDIÈRE



WI-FI  
COMPATIBLE



\*Pression sonore à 1m

2 puissances disponibles  
8 et 11,2 kW



# SOLUTIONS CHAUFFAGE + ECS INTÉGRÉE

## ZUBADAN R410A SPLIT

### PUHZ-SHW\*\*HA

R410A

ZUBADAN  
New Generation



MAINTIEN DE  
PUISSANCE



MODE CHAUD  
-28/+35°C\*\*



SORTIE  
D'EAU



GRANDE LONGUEUR  
DE LIAISONS  
FRIGORIFIQUES



BALLON INOX  
200/300L



RELÈVE DE  
CHAUDIÈRE



2 ZONES  
DE CHAUFFAGE



WI-FI  
COMPATIBLE



1 puissance disponible  
14 kW





# SOLUTIONS CHAUFFAGE + ECS INTÉGRÉE

## POWER INVERTER R32 HYDROSPLIT

### PUZ-WM\*\*HA

**R32**



LIAISONS  
HYDRAULIQUES



COP JUSQU'À  
5,00



CERTIFIÉ  
HP KEYMARK



RE2020



BALLON INOX  
200L



SUIVI DES  
CONSOMMATIONS



2 ZONES  
DE CHAUFFAGE



WI-FI  
COMPATIBLE



1 puissance disponible  
5 kW



# SOLUTIONS CHAUFFAGE + ECS INTÉGRÉE

## POWER INVERTER SILENCE R32 HYDROSPLIT

### PUZ-WM\*\*AA

**R32**



LIAISONS  
HYDRAULIQUES



SUPER SILENCIEUX  
À PARTIR DE  
45dB(A)\*



SORTIE  
D'EAU



COP JUSQU'À  
5,06



BALLON INOX  
200/300L



RELÈVE DE  
CHAUDIÈRE



2 ZONES  
DE CHAUFFAGE



WI-FI  
COMPATIBLE



\*Pression sonore à 1m

**3 puissances disponibles  
De 6 à 11,2 kW**



# SOLUTIONS CHAUFFAGE + ECS INTÉGRÉE

## ZUBADAN R32 HYDROSPLIT

### PUZ-HWM\*\*HA



LIAISONS  
HYDRAULIQUES



MAINTIEN DE  
PUISSANCE  
-10°C



MODE CHAUD  
-28/+35°C



SORTIE  
D'EAU  
+60°C



BALLON INOX  
200/300L



RELÈVE DE  
CHAUDIÈRE



2 ZONES  
DE CHAUFFAGE



WI-FI  
COMPATIBLE



1 puissance disponible  
14 kW

## SOLUTIONS CHAUFFAGE + RAFRAÎCHISSEMENT + ECS INTÉGRÉE

### ECODAN SPLIT R32



**ECO INVERTER**  
SUZ-SWM\*\*VA



### ECODAN SPLIT R410A



**POWER INVERTER SILENCE**  
PUHZ-SW\*\*AA



**POWER INVERTER**  
PUHZ-SW\*\*HA



**ZUBADAN SILENCE**  
PUHZ-SHW\*\*AA



**ZUBADAN**  
PUHZ-SHW\*\*HA



### ECODAN HYDROSPLIT R32



**POWER INVERTER**  
PUZ-WM\*\*HA



**POWER INVERTER SILENCE**  
PUZ-WM\*\*AA



**ZUBADAN**  
PUZ-HWM\*\*HA





# SOLUTIONS CHAUFFAGE + RAFRAÎCHISSEMENT + ECS INTÉGRÉE

## ECO INVERTER R32

### SUZ-SWM\*\*VA

**R32**

**eco  
INVERTER**



TRIPLE  
SERVICE



COP JUSQU'À  
5,20



CERTIFIÉ  
HP KEYMARK



RE2020



BALLON INOX  
170/200/300L



SUIVI DES  
CONSOUMATIONS



2 ZONES  
DE CHAUFFAGE



WI-FI  
COMPATIBLE



**3 puissances disponibles  
De 4 à 8 kW**



# SOLUTIONS CHAUFFAGE + RAFRAÎCHISSEMENT + ECS INTÉGRÉE

## POWER INVERTER SILENCE R410A SPLIT

### PUHZ-SW\*\*AA



R410A



TRIPLE  
SERVICE



SUPER SILENCIEUX  
À PARTIR DE  
43dB(A)\*



GRANDE LONGUEUR  
DE LIAISONS  
FRIGORIFIQUES



SORTIE  
D'EAU



COP JUSQU'À  
4,46



BALLON INOX  
170/200/300L



RELÈVE DE  
CHAUDIÈRE



WI-FI  
COMPATIBLE



\* Pression sonore à 1m

2 puissances disponibles  
8 et 11,2 kW



# SOLUTIONS CHAUFFAGE + RAFRAÎCHISSEMENT + ECS INTÉGRÉE

## POWER INVERTER R410A SPLIT

### PUHZ-SW\*\*HA

R410A



TRIPLE  
SERVICE



GRANDE LONGUEUR  
DE LIAISONS  
FRIGORIFIQUES



SORTIE  
D'EAU  
+60°C



MODE CHAUD  
-20/+35°C



BALLON INOX  
200/300L



COP JUSQU'À  
4,10



RELÈVE DE  
CHAUDIÈRE



WI-FI  
COMPATIBLE



1 puissance disponible  
16 kW



# SOLUTIONS CHAUFFAGE + RAFRAÎCHISSEMENT + ECS INTÉGRÉE

## ZUBADAN SILENCE R410A SPLIT PUHZ-SHW\*\*AA

R410A

ZUBADAN  
New Generation

SILENCE



TRIPLE  
SERVICE



SUPER SILENCIEUX  
À PARTIR DE  
45dB(A)\*



MAINTIEN DE  
PUISSANCE



MODE CHAUD  
-28/+35°C



SORTIE  
D'EAU



GRANDE LONGUEUR  
DE LIAISONS  
FRIGORIFIQUES



BALLON INOX  
200/300L



WI-FI  
COMPATIBLE



\*Pression sonore à 1m

2 puissances disponibles  
8 et 11,2 kW





# SOLUTIONS CHAUFFAGE + RAFRAÎCHISSEMENT + ECS INTÉGRÉE

## ZUBADAN R410A SPLIT

### PUHZ-SHW\*\*HA

R410A

**ZUBADAN**  
New Generation



TRIPLE  
SERVICE



MAINTIEN DE  
PUISSANCE



MODE CHAUD  
-28/+35°C\*\*



SORTIE  
D'EAU



GRANDE LONGUEUR  
DE LIAISONS  
FRIGORIFIQUES



BALLON INOX  
200/300L



RELÈVE DE  
CHAUDIÈRE



WI-FI  
COMPATIBLE



1 puissance disponible  
14 kW



# SOLUTIONS CHAUFFAGE + RAFRAÎCHISSEMENT + ECS INTÉGRÉE

## POWER INVERTER R32 HYDROSPLIT

### PUZ-WM\*\*HA

**R32**



TRIPLE  
SERVICE



LIAISONS  
HYDRAULIQUES



COP JUSQU'À  
5,00



CERTIFIÉ  
HP KEYMARK



RE2020



BALLON INOX  
200L



SUIVI DES  
CONSOMMATIONS



WI-FI  
COMPATIBLE



1 puissance disponible  
5 kW



# SOLUTIONS CHAUFFAGE + RAFRAÎCHISSEMENT + ECS INTÉGRÉE

## POWER INVERTER SILENCE R32 HYDROSPLIT

### PUZ-WM\*\*AA

**R32**



TRIPLE  
SERVICE



LIAISONS  
HYDRAULIQUES



SUPER SILENCIEUX  
À PARTIR DE  
45dB(A)\*



SORTIE  
D'EAU



COP JUSQU'À  
5,06



BALLON INOX  
200/300L



RELÈVE DE  
CHAUDIÈRE



WI-FI  
COMPATIBLE



\*Pression sonore à 1m

**3 puissances disponibles  
De 6 à 11,2 kW**



# SOLUTIONS CHAUFFAGE + RAFRAÎCHISSEMENT + ECS INTÉGRÉE

## ZUBADAN R32 HYDROSPLIT

### PUZ-HWM\*\*HA

**R32**

**ZUBADAN**  
New Generation



TRIPLE  
SERVICE



LIAISONS  
HYDRAULIQUES



MAINTIEN DE  
PUISSANCE



MODE CHAUD  
-28/+35°C



SORTIE  
D'EAU



BALLON INOX  
200/300L



RELÈVE DE  
CHAUDIÈRE



WI-FI  
COMPATIBLE



**1 puissance disponible  
14 kW**